


**ROÇADEIRA
HIDRÁULICA ARTICULADA
DESMALEZADORA HIDRÁULICA ARTICULADA**

LAVRALE



**Série / Serie
RHA**



ROÇADEIRA HIDRÁULICA ARTICULADA


DESMALEZADORA HIDRÁULICA ARTICULADA

Série / Serie
RHA



Opcional: pode ser fornecida com unidade de corte rotativa de 1,20 e 1,40 m de largura de trabalho. Específica para serviços urbanos ou em vegetação de baixa densidade.

Opcional: puede ser suministrada con una unidad de corte rotativa de 1,20 y 1,40 m de ancho de trabajo. Específica para uso en servicios urbanos o en vegetación de baja densidad.



ROÇADEIRA HIDRÁULICA ARTICULADA

DESMALEZADORA HIDRÁULICA ARTICULADA

- Ideal para roçagem de aceiros, margens de caminhos, rodovias, podas de cercas vivas e arbustos na versão roçadeira;
 - Estrutura e componentes reforçados, dimensionados para suportarem trabalho contínuo e pesado;
 - Dois circuitos hidráulicos independentes facilitam os movimentos e reduzem a geração de calor. Possui válvulas de alívio independentes em cada circuito hidráulico, proporcionando segurança e proteção contra impactos;
 - Acoplamento aos tratores agrícolas pelo sistema hidráulico 3 pontos com acionamento pela tomada de força (540 r.p.m. / CAT II);
 - Potência mínima de 59 cv na tomada de força (genericamente tratores com potência acima de 75 cv);
 - Comandos simples, extremamente acessíveis ao operador. Tela de proteção para sua segurança. Sistema de acionamento do comando hidráulico através de cabos;
 - Grande maleabilidade, sua articulação permite transpor obstáculos e efetuar o corte nos planos horizontal e vertical, em aclives e em declives.
-
- Ideal para la limpieza de canales "corta fuego", márgenes de caminos y de carreteras y poda de cercas y arbustos en la versión desmazeladora;
 - Estrutura y componentes reforzados, desarrollados para soportar trabajo continuo y pesado;
 - Dos circuitos hidráulicos independientes facilitan los movimientos y reducen la generación de calor. Posee válvulas de alivio independientes en cada circuito hidráulico, ofreciendo seguridad y protección contra impactos;
 - Acoplamiento en los tractores agrícolas por el sistema hidráulico 3 puntos con accionamiento por la toma de fuerza (540 rpm / CAT II);
 - Potencia mínima de 59 cv en la toma de fuerza (genéricamente los tractores con potencia superior a 75 cv);
 - Comandos simples, extremamente accesibles al operador. Tela de protección para su seguridad. Sistema de accionamiento del comando hidráulico por los cables;
 - Con una gran operabilidad, su articulación permite superar obstáculos y realizar el corte en el plano horizontal y vertical, en bajadas y/o subidas.

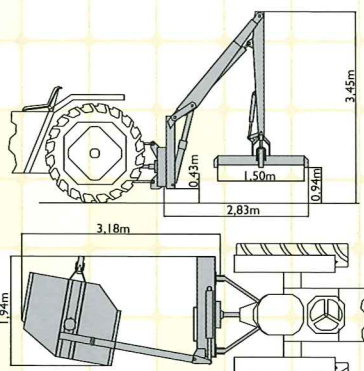
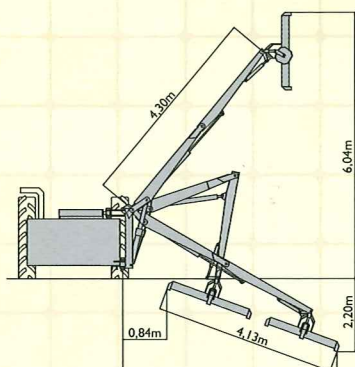


ROÇADEIRA HIDRÁULICA ARTICULADA

DESMALEZADORA HIDRÁULICA ARTICULADA

Série / Serie RHA

Modelo/Modelo	ROÇADEIRA	ROTATIVA 120	ROTATIVA 140
Largura de corte (mm)/Ancho de corte (mm)	1,5	1,2	1,4
Altura de corte (m)/Altura de corte (m)	Mínima de 20 mm / Mínima de 20 mm		
Número de navalhas (em aço carbono tratadas termicamente) Numero de navajas (en acero carbono tratadas térmicamente)	2	40	36
Velocidade tangencial das navalhas Velocidad tangencial de navajas	120 m/s	40 m/s	
Velocidade de trabalho/Velocidad de trabajo	3 a 7 km/h, conforme as condições do terreno / 3 a 7 km/h, conforme las condiciones del terreno		
Peso aproximado com óleo (kg)/Peso aproximado con aceite (kg)	1050	1040	1080
Peso aproximado sem óleo (kg)/Peso aproximado sin aceite (kg)	900	900	930
Capacidade de óleo/Capacidad de aceite	Reservatório + cilindros = 140 litros / Depósito + cilindros = 140 litros		
Alcance de corte lateral (m)/Alcance de corte lateral (m)			4,30
Altura Máx. de Corte (m)/Altura Max. de corte (m)			6,04
Largura Máx. Transporte (m)/Ancho Max. Transporte (m)			1,94
Potência (cv)/Potencia (cv)	59 cv na TDP, acondicionado a um peso mínimo de 2500 kg (não lastreado), para proporcionar equilíbrio adequado ao conjunto/59 cv en la TDP, acondicionado a un peso mínimo de 2500 kg (no lastrado), para proporcionar un equilibrio adecuado al conjunto.		



Roçadeira RHA

COMPARATIVO DE PRODUTIVIDADE COMPARATIVO DE PRODUCTIVIDAD

1 HOMEM X 1 MÁQUINA / 1 HOMBRE POR MÁQUINA

1 HOMEM / 1 HOMBRE

1 m de largura x 400 m de comprimento = 400 m²
(dia de 6 horas de trabalho efetivo)


1 m de ancho x 400 m de largo = 400 m²
(dia de 6 horas de trabajo efectivo)

1 MÁQUINA / 1 MÁQUINA

1,5 m de largura com velocidade de 3 km/h = 27.000 m²
(dia de 6 horas de trabalho efetivo)

1,5 m de ancho con velocidad de 3 km/h = 27.000 m²
(dia de 6 horas de trabajo efectivo)

1 MÁQUINA = 68 HOMENS
1 MÁQUINA = 68 HOMBRES



Peças originais Lavrale, garantia de qualidade e durabilidade.

Piezas originales Lavrale, garantía de calidad y durabilidad.

Concessionária



LAVRALE

Agritech Lavrale S.A. - Divisão Lavrale

Rua Oberdan Cavinatto, 290 - Fone/Fax: (54) 3238.8500

Caixa Postal 739 - 95055-450 - Caxias do Sul - RS - Brasil

www.lavrale.com.br